


WS 20/21 Semestereinführungstage

Berufliche Bildung

Unterrichtsfach Sport

Carina Umlauf



Uhrenturm der TUM



Gliederung

1. Allgemeines zum Studiengang
2. Studienplan
3. FPSO
4. Standorte
5. Ansprechpartner
6. Besonderheiten im Studiengang
7. Eure Fachschaft
8. Aktuelle Situation
9. Fragen

1. Allgemeines zum Studiengang

- Berufliche Bildung = nicht-vertieft Studierende
- Viele kleine Kurse in einem Modul
- Sport ist mit relativ großem Aufwand verbunden
- Die Kurse bestehen aus ca. 16 Personen
- Guter und intensiver Kontakt mit Kommilitonen/Kommilitoninnen und Dozenten
- Tolles Studium für Sportbegeisterte, die gerne was Neues ausprobieren

- Start des Unterrichtsfachs:
 - Normal im 3. Semester
 - Möglich auch schon ab dem 2. Semester ABER Achtung in Sport kommt man schwierig in Kurse rein

1. Allgemeines zum Studiengang

Der Bachelor auf einen Blick

Abschluss: Bachelor of Education Unterrichtsfach Sport

Regelstudienzeit: 6 Semester (36 Credits)

Unterrichtssprache: Deutsch

Voraussetzung: Allgemeine Hochschulreife oder fachgebundene Hochschulreife, bestandener Sparteignungstest

Studienbeginn: Sommer-/Wintersemester

1. Allgemeines zum Studiengang

Der Master auf einen Blick

Abschluss: Master of Education Unterrichtsfach Sport

Regelstudienzeit: 4 Semester (44 Credits)

Unterrichtssprache: Deutsch

Voraussetzung: Bachelor of Education mit Zweitfach Sport oder einem vergleichbaren Studienabschluss

Zulassung: Eignungsverfahren

Studienbeginn: Winter- und Sommersemester

2. Studienplan

Pflichtmodule B.Ed.

Modul	Lehrveranstaltung	Modulart	Art der LV	SWS	Credits	§ 57 (1) 5 LPO I	Angebot	Prüfung	Prüfungsdauer	Staatsprüfung gemäß § 57 (3) 2 LPO I und § 9 FPSSO	Empfehlung Studiensemester											
											3	4	5	6	1	2	3					
Sport, Sporterziehung und Sportwissenschaft verstehen																						
SG202001	Einführung in die Sportwissenschaft für Lehramtsstudierende	P	VL	2	5	a)	WiSe	Klausur (PL)	90 Min.	-/-	3											
	Einführung in die Sportpädagogik		VL	2		b)	WiSe				3											
	Einführung in die Sportdidaktik		VL	2		b)	WiSe				3											
Spielfähigkeit bei SchülerInnen verstehen und aufbauen*																						
SG202002	Kleine Spiele	P	Ü	1	7	e) aa	WiSe	Präsentation (SL) + Bericht (SL)	30-40 min. + 6000-12000 Zeichen	-/-	3											
	Handball I		Ü	2		e) aa	WiSe				3											
	Basketball I		Ü	2		e) aa	WiSe															
	Fußball I		Ü	2		e) aa	SoSe				4											
	Volleyball I		Ü	1		e) aa	SoSe				4											
Grundlegende Spielfähigkeit bei SchülerInnen anwenden und entwickeln*** 1																						
SG202003	Ballschule	P	Ü	1	6	f)	SoSe	Übungsleistung in Spielsportart 3 + Übungsleistung in Spielsportart 4 (PL)	Jede Übungsleistung besteht aus: mdl. 10-15 Min. + sportpraktische Demonstration 20-40 Min.	-/-	4											
	Handball II		Ü	1		e) aa	SoSe				4											
	Basketball II		Ü	1		e) aa	SoSe				4	5										
	Fußball II		Ü	1		e) aa	WiSe															
	Volleyball II		Ü	2		e) aa	WiSe					5										
Gesundheit in der Schule verstehen und analysieren																						
SG202004	Dimensionen und Determinanten von Gesundheit im Schulkontext	P	VL	2	5	c)	SoSe	Klausur (PL)	90 Min.	-/-	4											
	Stress und Stressmanagement		S	2		c)	SoSe				4											
	Stress- und Stressmanagementprogramme		Ü	1		c)	SoSe				4											
Gesunde Lebensstile in Schulen aufbauen und fördern																						
SG202010	Kompensatorische Bewegungsformen	P	S	2	6	f)	WiSe	Laborleistung (mdl. Prüfung) (PL)	20-25. Min.	-/-		5										
	Gesundheitsorientierte Fitness		Ü	2		e) dd	WiSe					5										
	Entspannungsverfahren		Ü	1		e) dd	WiSe					5										
	Sportmedizin		VL	2		c)	WiSe					5										
Körper- und Bewegungserfahrungen bei SchülerInnen aufbauen sowie bewegungswissenschaftlich verstehen																						
SG202004	Bewegungswissenschaft	P	VL	2	5	d)	SoSe	Klausur (SL)	90 Min.	-/-			6									
	Schwimmen I		Ü	1		e) cc	SoSe						6									
	Turnen an Geräten I		Ü	1		e) ee	SoSe						6									
	Leichtathletik I		Ü	1		e) bb	SoSe						6									

https://www.sg.tu-m.de/fileadmin/tus_pfsp/www/Studiengaenge/3Lehramt_sstudiengaenge/Berufliche_Bildung/20191111_Studienplan_BM_BB_GP_EH_nC_2018.pdf



3. FPSO

Seit diesem Semester gilt die veränderte neue Studienordnung:

https://www.edu.tum.de/fileadmin/tuedz01/www/Documents/Studium/BB/FPSOen/2020_PFSOen_Aenderungsversionen_vorbehaltlich/AES_FPSO_BA_BB_Ernaehrung_Final_vorbehaltlich.pdf

Immer überprüfen, welche Prüfungsform ihr leisten müsst.

4. Standorte

Sportpraxis:

Zentraler Hochschulsport München (Connollystraße 32) Erreichbar mit der U3



Vorlesungen:

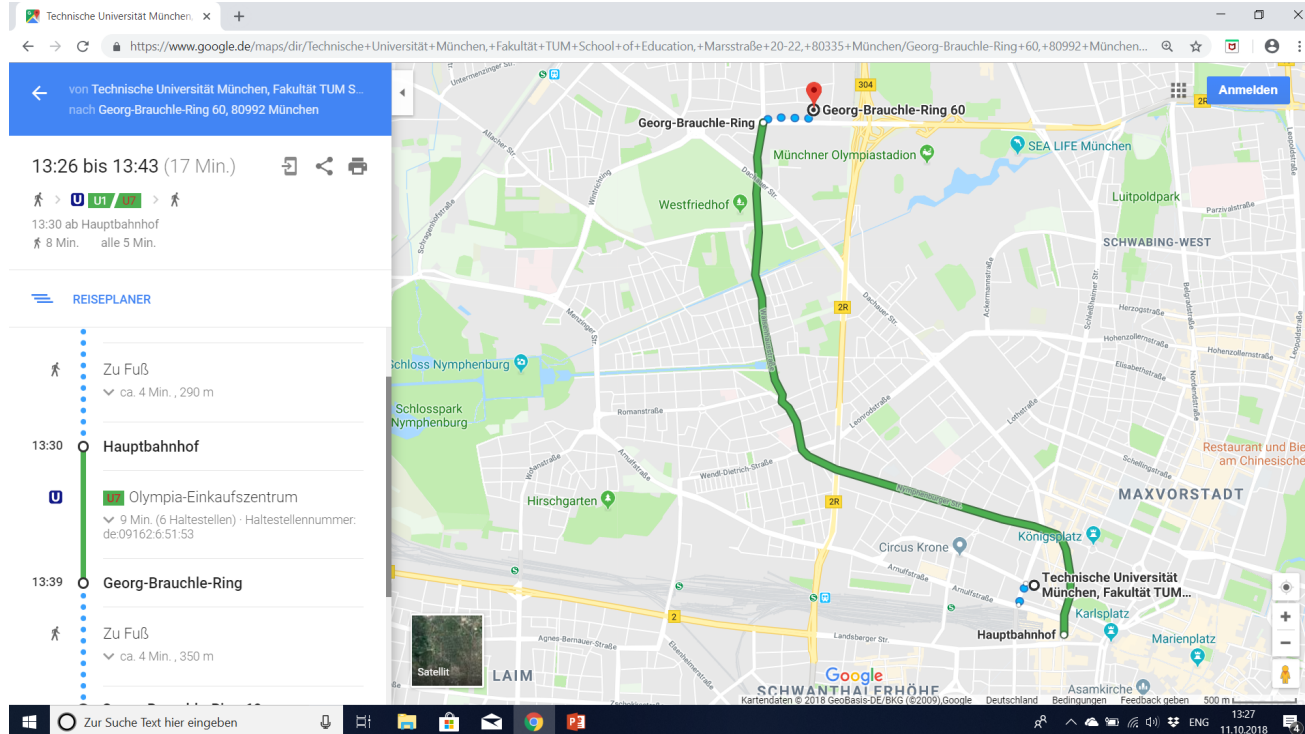
Fakultät für Sport- und Gesundheitswissenschaften

Georg-Brauchle-Ring 60/62

Erreichbar mit der U1



4. Standorte



Technische Universität München

von Technische Universität München, Fakultät TUM S...
nach Georg-Brauchle-Ring 60, 80992 München

13:26 bis 13:43 (17 Min.)

13:30 ab Hauptbahnhof
8 Min. alle 5 Min.

REISEPLANER

- Zu Fuß
ca. 4 Min., 290 m
- 13:30 Hauptbahnhof
- U Olympia-Einkaufszentrum
9 Min. (6 Haltestellen) · Haltestellennummer:
de:09162.6.51.53
- 13:39 Georg-Brauchle-Ring
- Zu Fuß
ca. 4 Min., 350 m

Georg-Brauchle-Ring 60

Münchner Olympiastadion

SEA LIFE München

Westfriedhof

Luitpoldpark

SCHWABING-WEST

MAXVORSTADT

Hauptbahnhof

Technische Universität München, Fakultät TUM...

Königsplatz

Karlsplatz

Marienplatz

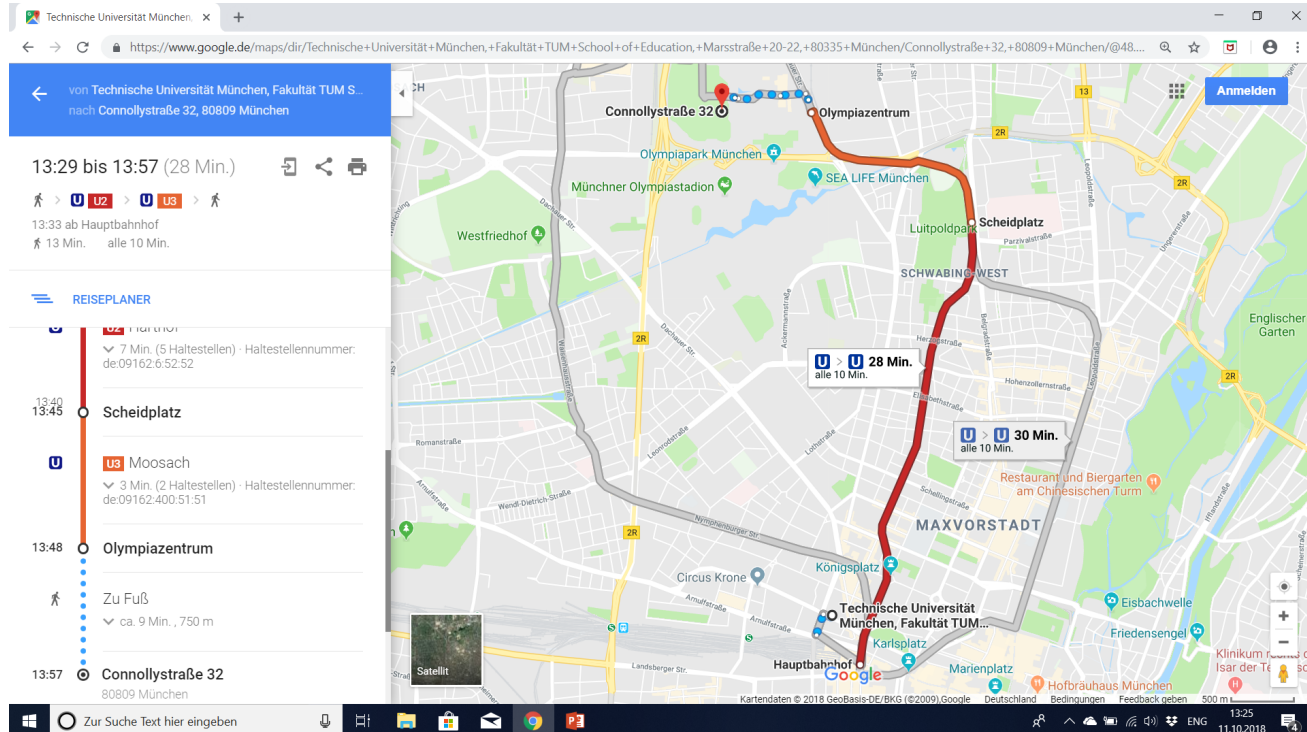
Asamkirche

Bedingungen Feedback geben

500 m

13:27
11.10.2018

4. Standorte



Technische Universität München. x +

← → ↻ 🔒 <https://www.google.de/maps/dir/Technische+Universität+München,+Fakultät+TUM+School+of+Education,+Marsstraße+20-22,+80335+München/Connollystraße+32,+80809+München/@48...> 🔍 ☆ 📑 ☰

← von Technische Universität München, Fakultät TUM S...
nach Connollystraße 32, 80809 München

13:29 bis 13:57 (28 Min.)

🚶 > **U2** > **U3** > 🚶

13:33 ab Hauptbahnhof
🚶 13 Min. alle 10 Min.

REISEPLANER

- U2 Hauptbahnhof**
7 Min. (5 Haltestellen) · Haltestellennummer: de:09162:6:52:52
- 13:40**
- 13:45** ○ **Scheidplatz**
- U3 Moosach**
3 Min. (2 Haltestellen) · Haltestellennummer: de:09162:400:51:51
- 13:48** ○ **Olympiazentrum**
- 🚶 Zu Fuß
ca. 9 Min., 750 m
- 13:57** ○ **Connollystraße 32**
80809 München

Anmelden

Connollystraße 32

Olympiazentrum

Olympiapark München

Münchner Olympiastadion

SEA LIFE München

Westfriedhof

Scheidplatz

Luitpoldpark

Schwabing West

Englischer Garten

U2 U3 28 Min. alle 10 Min.

U2 U3 30 Min. alle 10 Min.

Restaurant und Biergarten am Chinesischen Turm

MAXVORSTADT

Königsplatz

Technische Universität München, Fakultät TUM...

Hauptbahnhof

Karlsplatz

Marienplatz

Eisbachwelle

Friedensengel

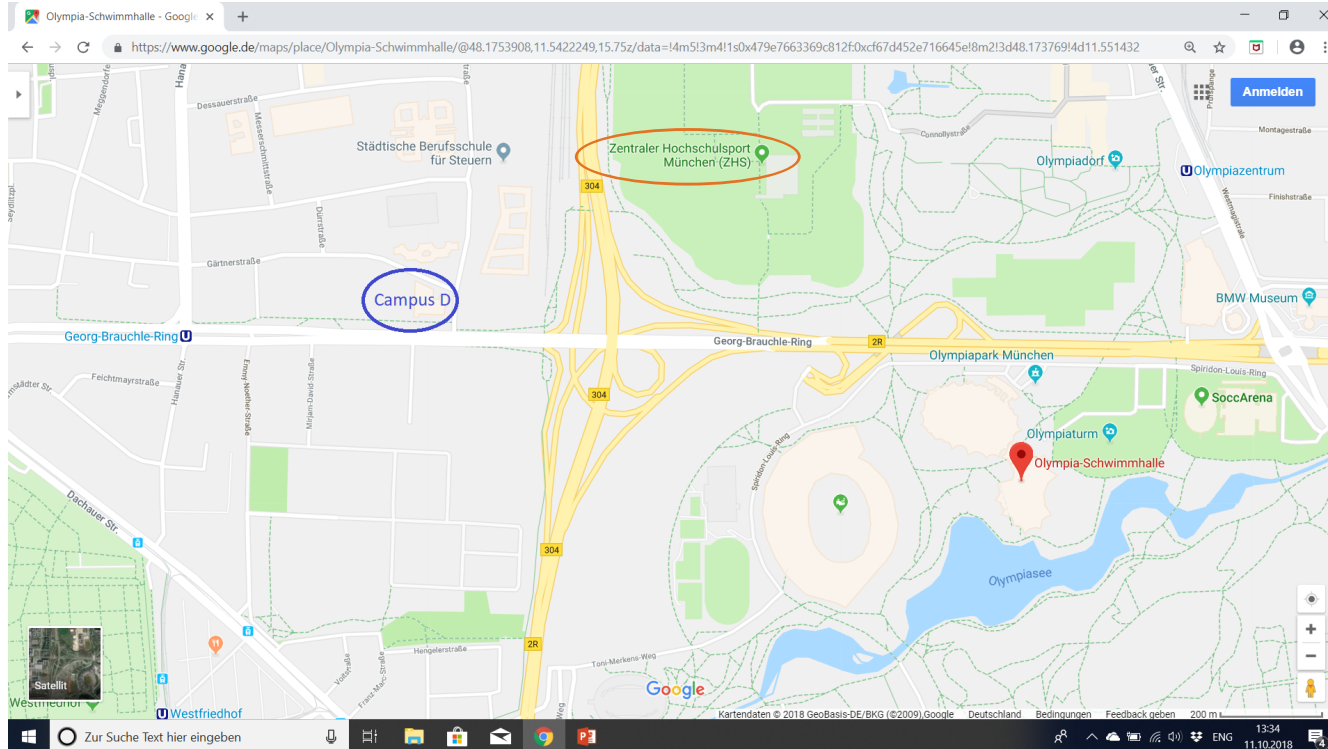
Klinikum der Isar der TU München

Satellit

Kartendaten © 2018 GeoBasis-DE/BKG (©2009) Google Deutschland Bedingungen Feedback geben 500 m

Windows taskbar: Zur Suche Text hier eingeben | 13:25 11.10.2018

4. Standorte



5. Ansprechpartner



Studienfachberatung

M.A. Julia Blumenstiel

Studienfachberatung Lehramt an der Fakultät für Sport und Gesundheitswissenschaften

Georg-Brauchle-Ring 62, 6. Stock, Zimmer 604 Office

Tage: Montag, Dienstag und Donnerstag Anfragen bitte

unter: studienberatung.sg@tum.de

Studiengangsdirektor

Prof. Dr. rer. soc. Filip Mess

Tel.: +49 (89) 289 - 24520

filip.mess@tum.de



6. Besonderheiten im Studiengang

- Denkt an die frühe **Anmeldung und Rückmeldung** in Sport!!!
- Kurse werden immer nur jährlich angeboten
- Kurse mit I, II und III sollten direkt nacheinander und wenn möglich nicht durcheinander belegt werden

Praktika:

FBP= Fachdidaktisches Blockpraktikum (3 Wochen mit min. 50 Stunden an einer FOS/BOS)

7. Eure Fachschaft

Fachschaft Lehrertum:

- Studentische Vertretung der TUM School of Education
- Ehrenamtliche Tätigkeit ~ gut für Lebenslauf/ Stipendien
- 1 x wöchentlich Sitzung in der Vorlesungszeit
- Positives: gratis drucken und Kaffee/Tee, Küchenbenutzung in der Mars, Chancen auf Schlüssel für die Mars (gute Lernmöglichkeiten)
- Verschiedene Ämter wie: FGL, Kasse, IT, Schaukasten, PR uvm.
- Wo findet ihr uns? <https://www.fs.edu.tum.de/>

- Fachschaftssitzungen besuchen?
 - Am 09.11.2020 über Zoom Einladung erhältlich per Mail
 - Noch Fragen zum Studium?
 - Für Beides bitte eine E-Mail an info@lehrertum.de

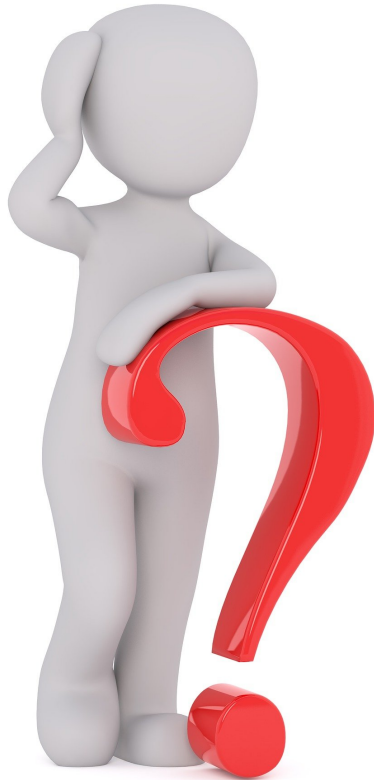


8. Aktuelle Situation

Im Wintersemester 2020/21 werden digitale Inhalte und Präsenzveranstaltungen kombiniert. Weitere Informationen folgen.

Die Teilnahme an Präsenzprüfungen, Praxisveranstaltungen und Seminaren mit bis zu 30 Personen ist unter bestimmten Voraussetzungen wieder möglich. Bitte nehmen Sie Rücksicht und halten Sie sich an die Hygienemaßnahmen.

Informationen: <https://www.tum.de/die-tum/aktuelles/coronavirus/studium/>



Fragen?

carina.umlauf@tum.de



Feedback



<https://www.fs.edu.tum.de/feedback-sets-mittwoch-bb-uf-sport/>